



PROGRAMA DE ESTUDIO

I. IDENTIFICACIÓN

Materia	Odontología para la embarazada y el bebé
Semestre	Primero
Código	KFOOO45
Área Académica	Optativa
Condición	Optativa
Modalidad	Teórico - Práctico
Carga horaria	Semestral 40 hs

II. FUNDAMENTACIÓN

La gestación es una etapa llena de cambios para la madre y su entorno familiar. Puede vivirse como un periodo de enriquecimiento muy gratificante que se puede convertir en una oportunidad para compartir y crecer. Los niños y niñas perciben su entorno desde el útero, y para darles bienestar desde el principio, es importante realizar los cuidados necesarios durante la gestación. En esta etapa, es fundamental cuidar la salud de la madre y del niño o niña que va a nacer y la familia puede contribuir propiciando un entorno saludable.

Reconociendo la importancia de esta etapa para la mujer, su hijo y la familia, la Facultad de Odontología de la Universidad Nacional de Caaguazú ha priorizado la atención odontológica de la gestante, buscando generar las condiciones para que el recién nacido crezca en un entorno familiar que promueva y proteja su salud bucal. La atención odontológica integral de la mujer embarazada es una intervención de alto impacto, considerando que para muchas mujeres el embarazo es una oportunidad única para modificar conductas que se han asociado a un riesgo mayor de problemas de salud





La apertura del curso es una necesidad que nuestra población manifiesta, debido a la alta incidencia en problemas de morbilidad bucal que se presenta en todo el país. Las diversas instituciones estatales y municipales que cuentan con servicios de salud y la misma Universidad, requieren de personal calificado en la atención de problemas odontológicos en pacientes embarazadas y bebés, que puedan desempeñarse a nivel clínico para tratar de desarrollar proyectos y programas que lleven como resultado acciones de odontología comunitaria con enfoques preventivos dando solución a uno de los principales problemas de salud pública que existen en el país.

Estudiar a los pacientes desde la concepción, el nacimiento hasta la adolescencia, preocupándose por los aspectos psicológicos, preventivos y por los procesos de limitación de los daños, para de esa manera contar con una población plenamente saludable no solo desde el punto de vista oral, sino considerando el todo del individuo son los principales fundamentos de la apertura de este curso.

III. COMPETENCIA

Aplica los conocimientos físicos, psíquicos y biológicos sobre la gestante y el bebé y las técnicas específicas, logrando una atención eficaz, un diagnóstico y tratamiento de los diferentes procesos odontopatológicos que se instalan en la cavidad bucal a lo largo del crecimiento dentofacial paciente gestante y bebés.

IV. CAPACIDADES

IDADES TEMÁTICAS	CÓDIGO	CAPACIDAD
------------------	--------	-----------



UNIVERSIDAD NACIONAL DE CAAGUAZÚ
Creada por Ley Nº 3198 del 4 de mayo de 2007
FACULTAD DE ODONTOLÓGIA
"Santo Tomás de Aquino"





Misión: "Formar profesionales altamente competitivos en la práctica odontológica con formación técnico-científica, humanística y de gestión, comprometidos con el desarrollo de la salud bucodental de la región y del país."


gía de la paciente gestante y el bebé.	C1	oce el desarrollo y crecimiento embrionario durante la gestación, desarrollo dentario, erupción y nomenclatura y las alteraciones más frecuentes.
estaciones orales en gestantes	C2	estra habilidades en la detección y tratamiento de patologías bucales más frecuentes en gestantes
nción primaria en gestantes	C3	ica la formación de placa dental, el control mecánico y químico, el tratamiento estomatológico de la gestante y el bebé, nutrición y dieta, aplicación de flúor en gestantes, indicaciones y contraindicaciones
ciología	C4	ica la terapéutica farmacológica, así como la dosis, indicaciones y contraindicaciones en pacientes gestantes
Odontología para el bebé	C5	ica las estructuras anatómicas normales de la cavidad bucal del bebé. Demuestra habilidades en la detección de la placa bacteriana, higiene oral, asesoramiento dietético y patologías bucales en bebés.
Lesiones traumáticas	C6	Reconoce la etiología y la clasificación de las lesiones traumáticas en dientes temporarios realizando un examen clínico y determinando el pronóstico y el tratamiento de la pieza dentaria

V. UNIDADES TEMÁTICAS

Visión: "Institución que se constituya en respuesta a las necesidades educativas en el área de la salud bucodental a nivel regional, nacional e internacional, con una formación técnico-científica, humanística con alto sentido de responsabilidad y sensibilidad social."

 Fabián Ojeda c/ Lidia Peralta de Benítez.
Barrio: José María Alfonso Godoy, Coronel Oviedo – Paraguay.

 Secretaría General: +595 (521) 200.838.
Dirección Académica: +595 (521) 204.241.

 informes@odontounca.edu.py

<http://www.odontounca.edu.py>



UNIDAD 1: FISIOLÓGIA DE LA PACIENTE GESTANTE Y EL BEBÉ

- Proceso normal de la gestación y desarrollo del feto
- Modificaciones endocrinas que determinan las modificaciones sistémicas en cada trimestre.
- Desarrollo inicial y calcificación de los dientes temporarios y del primer molar permanente. Proceso normal de erupción. Nomenclatura de la dentición temporaria.

UNIDAD 2: MANIFESTACIONES ORALES EN GESTANTES

- Patologías dentales. Caries. Diagnóstico y tratamiento.
- Patologías de la mucosa bucal. Aftas recurrentes, queilitis angular, herpes recurrente labial, etc. Diagnóstico y tratamiento.
- Patologías periodontales. Gingivitis y periodontitis. Diagnóstico y tratamiento
- Condición periodontal y su efecto sobre la salud general de la gestante y el feto.

UNIDAD 3: PREVENCIÓN PRIMARIA EN PACIENTES GESTANTES

- Higiene Oral.
- Formación de la placa dental. Control mecánico y químico de la placa.
- Uso de fluoruros tópicos. Indicaciones.
- Asesoramiento dietético durante la gestación.

UNIDAD 4: FARMACOLOGÍA

- Manejo farmacológico de la paciente embarazada
- Relación del odontólogo y el ginecólogo/a.
- Tratamientos de las infecciones y dolor en la gestante.
- Uso de antibióticos y analgésicos.
- Dosis. Indicaciones y contraindicaciones.
- Anestésicos locales.



UNIDAD 5: ODONTOLOGÍA PARA EL BEBÉ

- La boca y los maxilares del Recién nacido. Rodete superior e inferior, frenillos labiales. Alteraciones bucales más frecuentes en bebés.
- Técnica de higiene oral en bebés.
- Flúor sistémico y tópico. Indicaciones y contraindicaciones.
- Asesoramiento dietético dirigido a las etapas del ciclo vital: lactante, niños de 1 a 3 años.
- Caries de la primera infancia. Diagnóstico, prevención y tratamiento.
- Odontología mínimamente invasiva. Técnica de restauración traumática.

UNIDAD 6: LESIONES TRAUMÁTICAS.

- Historia de la lesión. Examen clínico.
- Clasificación de las lesiones traumáticas..
- Dientes temporarios. Tratamiento y pronóstico.
- Prevención de lesiones dentales.

VI. ESTRATEGIAS METODOLÓGICAS

Métodos para la asimilación de conocimientos y el desarrollo cognitivo: Método inductivo básico, método de construcción de conceptos, método de investigación didáctica, método de transmisión: asimilación de cuerpos de conocimientos organizados, seminarios de lectura y debates, método de diálogo reflexivo.

Métodos para la acción práctica en distintos contextos: Método de solución de problemas, método de construcción de problemas o problematización

Métodos para el entrenamiento y el desarrollo de habilidades operativas: Demostración y ejercitación, simulación con instrumentales

Métodos para el desarrollo personal: Método basado en fortalezas, método de fijación de metas, método de motivación.



Estrategias de enseñanza: Presentaciones, aprendizaje basado en problemas, aprendizaje basado en proyectos, debates, seminario por estudiantes e investigadores, investigaciones bibliográficas, orientación a proyectos de investigación, exposición oral ilustrada, demostración, formación de grupos, observación.

Actividades de aprendizaje: lecturas, tareas, ejercicios, resúmenes, presentaciones, exposiciones de alumnos, investigación de temas, mapas conceptuales, monografías, ilustraciones, carteles, video educativo.

AUTOAPRENDIZAJE: El autoaprendizaje se orienta hacia el área eminentemente práctico, incluyendo el trabajo en clases, siguiendo el desarrollo del programa.

VII. EXTENSIÓN UNIVERSITARIA E INVESTIGACIÓN

Rige de acuerdo al reglamento de la Universidad y el reglamento interno de la facultad.

VIII. EVALUACIÓN

Será procesual sumatoria con una distribución porcentual del 60% para el proceso, y 40% para la evaluación final Global, en ambos casos, el estudiante deberá realizar el 60% de los puntajes asignados para aprobar la materia, siendo la aprobación del proceso de carácter habilitante para la evaluación final global. Queda a criterio del docente y en cumplimiento de las competencias del programa de estudios administrar las técnicas e instrumentos de evaluación, así como la distribución de puntos teniendo siempre como marco los porcentajes asignados al proceso y evaluación final.

Rige de acuerdo al reglamento de la Universidad y el reglamento interno de la facultad.

IX. BIBLIOGRAFÍA

Básicos

- DE FIGUEIREDO. (2014). Odontología para el bebé. Artes Médicas.
- PERONA, M. (2012). Manejo odontológico materno infantil basado en Evidencia



UNIVERSIDAD NACIONAL DE CAAGUAZÚ
Creada por Ley Nº 3198 del 4 de mayo de 2007
FACULTAD DE ODONTOLOGÍA
"Santo Tomás de Aquino"



Misión: "Formar profesionales altamente competitivos en la práctica odontológica con formación técnico-científica, humanística y de gestión, comprometidos con el desarrollo de la salud bucodental de la región y del país."


Científica. Ed. Ripano


- SALETE CORREA, M. (2010). Odontopediatría en la Primera Infancia. Ed. Santos.


Complementarios

- BEZERRA DA SILVA. (2008). Tratado de Odontopediatría- Tomo 1 y 2. Ed. AMOLCA.
- GUEDES PINTO, A.C. (2000). Odontopediatría Clínica. Editora Santos.

Visión: "Institución que se constituya en respuesta a las necesidades educativas en el área de la salud bucodental a nivel regional, nacional e internacional, con una formación técnico-científica, humanística con alto sentido de responsabilidad y sensibilidad social."

 Fabián Ojeda c/ Lidia Peralta de Benítez.
Barrio: José María Alfonso Godoy, Coronel Oviedo – Paraguay.

 Secretaría General: +595 (521) 200.838.
Dirección Académica: +595 (521) 204.241.

 informes@odontounca.edu.py

<http://www.odontounca.edu.py>